

## Agrément technique ATG avec certification



ATG H771

**Systèmes d'assemblage  
pour la fabrication de profilés  
en aluminium à coupure  
thermique**

**SAPA  
Confort et Avantis**

Valable du 22/03/2023  
au 21/03/2028

Opérateur d'agrément et de certification



Cantersteen 47 1000 Bruxelles  
www.bcca.be - mail@bcca.be

### Titulaire d'agrément :

Hydro Building Systems Belgium NV  
Industriezone Roosveld 11  
3400 LANDEN  
Tél. : +32 11 690 311  
Site Internet : www.sapa-ramen.be  
Courriel : info.hbs.be@hydro.com

## 1 Objet et portée de l'agrément technique

Cet agrément technique concerne une évaluation favorable du système (tel que décrit ci-dessus) par un opérateur d'agrément indépendant désigné par l'UBA<sup>tc</sup>, BCCA, pour l'application mentionnée dans cet agrément technique.

L'agrément technique consigne les résultats de l'examen d'agrément. Cet examen se décline comme suit : identification des propriétés pertinentes du système en fonction de l'application visée et du mode de pose ou de mise en œuvre, conception du système et fiabilité de la production.

L'agrément technique présente un niveau de fiabilité élevé compte tenu de l'interprétation statistique des résultats de contrôle, du suivi périodique, de l'adaptation à la situation et à l'état de la technique et de la surveillance de la qualité par le titulaire d'agrément.

Pour que l'agrément technique puisse être maintenu, le titulaire d'agrément doit apporter la preuve en permanence qu'il continue à faire le nécessaire pour que l'aptitude à l'emploi du système soit démontrée. À cet égard, le suivi de la conformité du système à l'agrément technique est essentiel. Ce suivi est confié par l'UBA<sup>tc</sup> à un opérateur de certification indépendant, BCCA.

Le titulaire d'agrément [et le distributeur] est [sont] tenu[s] de respecter les résultats d'examen repris dans l'agrément technique lorsqu'ils mettent des informations à la disposition de tiers. L'UBA<sup>tc</sup> ou l'opérateur de certification peut prendre les initiatives qui s'imposent si le titulaire d'agrément [ou le distributeur] ne le fait pas (suffisamment) de lui-même.

L'agrément technique et la certification de la conformité du système à l'agrément technique sont indépendants des travaux effectués individuellement. L'entrepreneur et/ou l'architecte demeurent entièrement responsables de la conformité des travaux réalisés aux dispositions du cahier des charges.

L'agrément technique ne traite pas, sauf dispositions reprises spécifiquement, de la sécurité sur chantier, d'aspects sanitaires et de l'utilisation durable des matières premières. Par conséquent, l'UBA<sup>tc</sup> n'est en aucun cas responsable de dégâts causés par le non-respect, dans le chef du titulaire d'agrément ou de l'entrepreneur/des entrepreneurs et/ou de l'architecte, des dispositions ayant trait à la sécurité sur chantier, aux aspects sanitaires et à l'utilisation durable des matières premières.

Remarque : dans cet agrément technique, on utilisera toujours le terme "entrepreneur", en référence à l'entité qui réalise les travaux. Ce terme peut également être compris au sens d'autres termes souvent utilisés, comme "exécutant", "installateur" et "applicateur".

## 2 Objet

Cet agrément technique présente la description technique des systèmes SAPA Confort et Avantis pour l'assemblage de demi-coquilles en aluminium au moyen de barrettes synthétiques pour l'obtention de profilés de fenêtres en aluminium à coupure thermique continue. Les systèmes d'assemblage se composent chacun des matériaux mentionnés au paragraphe 3 conformément à la géométrie mentionnée au paragraphe 4. Les profilés construits au moyen de ces systèmes d'assemblage sont supposés pouvoir satisfaire aux niveaux de performances mentionnés au paragraphe 7, pour autant que les demi-coquilles soient extrudées conformément aux prescriptions reprises au paragraphe 5 et pour autant que les demi-coquilles et la coupure thermique soient assemblées conformément au paragraphe 6.

Les niveaux de performances mentionnés sont fixés conformément aux critères repris dans le STS 52.2 et dans la NBN EN 14024, sur la base d'un certain nombre d'essais représentatifs.

Les profilés dérogeant à la description donnée doivent faire l'objet d'essais supplémentaires conformément aux critères mentionnés dans le STS 52.2 et la NBN EN 14024.

Le titulaire d'agrément et les entreprises effectuant les assemblages peuvent uniquement renvoyer à cet agrément pour les variantes du système d'assemblage dont il peut être démontré effectivement que la description est totalement conforme à la classification avancée dans l'agrément. Les profilés individuels ne peuvent pas porter la marque ATG.

Le texte d'agrément, de même que la certification de la conformité des composants au texte d'agrément sont indépendants de la qualité des profilés individuels.

## 3 Matériaux

### 3.1 Aluminium

Les profilés sont en alliage d'aluminium (Al Mg Si 05 - F22) qui peut être anodisé sans préparation mécanique.

Tableau 1 – Caractéristiques mécaniques de l'aluminium

Dénomination de l'alliage conformément à la NBN EN 573-3	Dénomination de l'état métallurgique conformément à la NBN EN 515	Caractéristiques mécaniques
EN AW-6060	T66	Conformité à la NBN EN 755-2.

Les profilés peuvent être laqués ou anodisés conformément à la norme STS 52.2, dont le suivi est couvert par cette homologation.

Toutes les informations concernant l'état de surface se trouvent dans la STS 52.2.

### 3.2 Coupure thermique

La coupure thermique se compose de barrettes de polyamide PA 66 renforcé de 25 % de fibres de verre, avec ou sans fil de colle ou de barrettes en low lambda PA 66 renforcé de 25 % de fibres de verre avec fil de colle. Les coupures thermiques portent un agrément technique ATG H.

## 4 Éléments

Les profilés à coupure thermique sont fabriqués à partir de deux profilés simples assemblés par sertissage continu de deux barrettes en polyamide.

Chaque système d'assemblage est caractérisé par la géométrie des pattes de sertissage et par le talon de barrette. La géométrie des pattes de sertissage et du talon de barrette est identique pour les différentes séries et est présentée à la figure 1.

Les systèmes de sertissage sont décrits comme suit, conformément à la NBN EN 14024:2005 :

- Catégorie d'utilisation prévue : profilés pour fenêtres et portes et composants secondaires d'un mur-rideau (contrôle de flexion)
- Système de conception mécanique de type A ou O
  - Type A : système conçu pour transmettre la force de cisaillement et dont une rupture dans la partie soumise au cisaillement ne modifie pas la résistance à la traction transversale.
  - Type O : système conçu pour ne transférer aucun effort de cisaillement dans la coupure thermique ou profilé ayant une résistance au cisaillement insuffisante
- Profil géométrique de type 1 : profilés sur lesquels la sollicitation est (presque) symétrique.
 

Catégorie de température TC1:

  - température d'essai basse LT =  $-10 \pm 2$  °C
  - température d'essai élevée HT =  $70 \pm 2$  °C

Catégorie de température TC2 pour Avantis 70 Smartline

  - température d'essai basse LT =  $-20 \pm 2$  °C
  - température d'essai élevée HT =  $80 \pm 2$  °C

### 4.1 Système Confort

Les barrettes sont droites, en forme d'oméga ou tubulaires.

La hauteur des barrettes droites varie de 12,0 mm à 24,0 mm, leur épaisseur d'1,6 mm à 2,0 mm.

La hauteur des barrettes en forme d'oméga varie de 14,8 mm à 35 mm, leur épaisseur d'1,8 mm à 2,0 mm.

La hauteur des barrettes tubulaires varie de 40,0 mm à 50,0 mm avec une épaisseur de 2 x 0,8 mm ou 1,0 mm.

Voir les figures 2 et 3.

Tableau 2 – Dimensions des barrettes du système Confort

Barrettes droites		Barrettes en forme d'oméga		Barrettes tubulaires	
Hauteur $\pm 0,05$ mm	Épaisseur $\pm 0,05$ mm	Hauteur $\pm 0,05$ mm	Épaisseur $\pm 0,05$ mm	Hauteur $\pm 0,05$ mm	Épaisseur $\pm 0,05$ mm
<b>CONFORT 125 – CONFORT 130</b>					
12,00	1,80	14,80	2,00		
18,60	1,60	24,00	1,80		
24,00	2,00	—	—		
<b>CONFORT 160 - SMARTLINE</b>					
		14,8	2,00	$40^{+0,075/-0,075}$	$2x 0,8^{+0,3/-0,1}$
		$24^{+0,075/-0,075}$	2,00	$50^{+0,075/-0,075}$	$2x 1,0^{+0,3/-0,1}$
		$30^{+0,1/-0,1}$	2,00		
		$35^{+0,075/-0,075}$	2,00		

Ce système d'assemblage est appliqué à l'heure actuelle dans les systèmes de fenêtres CONFORT 125, CONFORT 130, CONFORT 160 et SMARTLINE.

## 4.2 Système Avantis

Les barrettes sont en forme d'oméga ou tubulaires.

La hauteur et l'épaisseur des barrettes en forme d'oméga varient de 25mm à 60,0 mm, leur épaisseur de 0,8 mm à 2,0 mm.

La hauteur et l'épaisseur des barrettes tubulaires varient de 34,0 mm à 60,0 mm, leur épaisseur de 2x 0,80 mm à 1,20 mm.

Voir les figures 5 à 11.

**Tableau 3 – Dimensions des barrettes du système Avantis**

Barrettes droites		Barrettes en forme d'oméga		Barrettes tubulaires	
Hauteur ± 0,05 mm	Épaisseur ± 0,05 mm	Hauteur ± 0,05 mm	Épaisseur ± 0,05 mm	Hauteur ± 0,05 mm	Épaisseur ± 0,05 mm
<b>Baretttes en PA 66 avec 25% de fibres de verre</b>					
<b>Avantis 70 et 70 Ligna</b>					
—	—	30,00	1,70	—	—
—	—	35,00	1,80	—	—
<b>Avantis 70HV</b>					
—	—	25,00±0,05	2,00	40,30±0,1	1,20±0,1
—	—	—	—	34,00±0,1	1,20±0,1
—	—	35,00±0,075	1,80	—	—
<b>Avantis 75</b>					
—	—	35,00	1,80	40,00±0,075	2 × 0,80 ±0,2
—	—	30,00	1,70 +0,1/-0	—	—
<b>Avantis 75HV</b>					
—	—	30,00±0,1	1,80	34,00±0,1	1,20±0,1
—	—	40,00±0,075	0,80+0,3/-0,1	40,30±0,1	1,20±0,1
<b>Avantis 95</b>					
—	—	60,00	1,80	60,00	1,20/0,80
<b>Baretttes en low lambda PA 66 avec 25% de fibres de verre</b>					
<b>Avantis 70 Smartline</b>					
—	—	35,00±0,075	1,80/2,00	35,00±0,075	2 × 0,90 +0,2/-0
<b>Avantis 75 Smartline</b>					
—	—	40,00±0,075	1,80	40,00±0,075	2 × 0,90 +0,2/-0

Ce système d'assemblage est appliqué à l'heure actuelle dans les systèmes de fenêtres Avantis 70, Avantis 70 Smartline, Avantis 70HV, Avantis 75, Avantis 75HV, Avantis 75 Smartline et Avantis 95.

## 5 Caractéristiques géométriques des parois en aluminium

L'épaisseur de base des parois en aluminium au droit du sertissage s'établit toujours entre 1,5 mm et 1,8 mm en fonction de l'emplacement. Les tolérances sont conformes à la NBN EN 12020-2.

Le titulaire d'agrément garantit qu'au moment du développement de nouveaux profilés, les détails géométriques mentionnés à la figure 1 sont respectés. Par conséquent, l'agrément n'est pas limité aux profilés existants à la délivrance de l'agrément. La liste des profilés sous agrément est actualisée régulièrement et peut reprendre entre autres des systèmes pour fenêtres, portes, portes coulissantes, murs-rideaux et vérandas non mentionnés ici.

## 6 Fabrication et commercialisation

Les profilés à coupe thermique utilisant les systèmes d'assemblage susmentionnés sont fabriqués au moyen de profilés simples en aluminium extrudés, assemblés au moyen des barrettes susmentionnées. Les assemblages sont effectués pour le titulaire d'agrément par des fabricants repris dans une liste gérée par l'organisme de certification.

Les opérations principales de l'application de la coupe thermique sont :

- crantage des rainures
- assemblage des profilés
- sertissage conformément au réglage de la machine et à la méthodologie de ce réglage.

Des essais de contrôle réguliers de l'autocontrôle sont effectués au sein du laboratoire de l'usine d'une part et dans un laboratoire externe indépendant d'autre part. Ces derniers sont effectués sur des éprouvettes prélevées par un délégué de l'UBAtc au cours de ses visites de contrôle de l'agrément.

## 7 Performances T et Q

### 7.1 Généralités

Les valeurs T et Q sont définies conformément à la NBN EN 14024.

L'appréciation de la qualité et de la durabilité des profilés est basée en particulier sur les résultats des mesurages de caractéristiques avant et après « vieillissement » artificiel accéléré conformément à la NBN EN 14024. Les résultats donnent satisfaction.

## 7.2 Valeurs d'assemblage garanties par le fabricant

Les valeurs caractéristiques suivantes s'appliquent à tous les systèmes d'assemblage mentionnés, quelles que soient la finition des profilés et les dimensions des barrettes.

Tableau 4 – Valeurs caractéristiques garanties de l'assemblage

Performance	Valeurs caractéristiques garanties	Critères conformément à la NBN EN 14024
$T_c^{N_{RT}}$ Type A pour les profilés laqués ou anodisés après l'application de la coupure thermique	30 N/mm	24 N/mm
$T_c^{N_{RT}}$ Type A pour les profilés laqués ou anodisés avant l'application de la coupure thermique	24 N/mm	24 N/mm
$Q_c^{N_{RT}}$ Type A et O	30 N/mm	12 N/mm

Lors de l'autocontrôle en cours de production, il convient, pour chaque éprouvette, de retrouver la valeur suivante pour T et Q :

- $T_{ind} \geq 40$  N/mm pour les profilés Type A assemblés avant le traitement de surface
- $T_{ind} \geq 35$  N/mm pour les profilés Type A assemblés après le traitement de surface
- $Q_{ind} \geq 40$  N/mm et Type O

## 7.3 Conception des profilés

Le fabricant conserve toujours l'entière responsabilité de la conception des profilés. La détermination des caractéristiques mécaniques des profilés assemblés peut se faire à l'appui d'une méthode de calcul reconnue.

## 8 Conditions

- Le présent agrément technique se rapporte exclusivement au système mentionné dans la page de garde de cet agrément technique.
- Seuls le titulaire d'agrément et, le cas échéant, le distributeur, peuvent revendiquer les droits inhérents à l'agrément technique.
- Le titulaire d'agrément et, le cas échéant, le distributeur ne peuvent faire aucun usage du nom de l'UBAtc, de son logo, de la marque ATG, de l'agrément technique ou du numéro d'agrément pour revendiquer des évaluations de produit non conformes à l'agrément technique ni pour un produit, kit ou système ainsi que ses propriétés ou caractéristiques ne faisant pas l'objet de l'agrément technique.
- Les informations qui sont mises à disposition, de quelque manière que ce soit, par le titulaire d'agrément, le distributeur ou un entrepreneur agréé ou par leurs représentants, des utilisateurs (potentiels) du système, traité dans l'agrément technique (par ex. des maîtres d'ouvrage, entrepreneurs, architectes, prescripteurs, concepteurs, etc.) ne peuvent pas être incomplètes ou en contradiction avec le contenu de l'agrément technique ni avec les informations auxquelles il est fait référence dans l'agrément technique.

- Le titulaire d'agrément est toujours tenu de notifier à temps et préalablement à l'UBAtc, à l'opérateur d'agrément et à l'opérateur de certification toutes éventuelles adaptations des matières premières et produits, des directives de mise en œuvre et/ou du processus de production et de mise en œuvre et/ou de l'équipement. En fonction des informations communiquées, l'UBAtc, l'opérateur d'agrément et l'opérateur de certification évalueront la nécessité d'adapter ou non l'agrément technique.
- L'agrément technique a été élaboré sur base des connaissances et informations techniques et scientifiques disponibles, assorties des informations mises à disposition par le demandeur et complétées par un examen d'agrément prenant en compte le caractère spécifique du système. Néanmoins, les utilisateurs demeurent responsables de la sélection du système, tel que décrit dans l'agrément technique, pour l'application spécifique visée par l'utilisateur.
- Les droits de propriété intellectuelle concernant l'agrément technique, parmi lesquels les droits d'auteur, appartiennent exclusivement à l'UBAtc.
- Les références à l'agrément technique devront être assorties de l'indice ATG (ATG H771) et du délai de validité.
- L'UBAtc, l'opérateur d'agrément et l'opérateur de certification ne peuvent pas être tenus responsables d'un(e) quelconque dommage ou conséquence défavorable causés à des tiers (e.a. à l'utilisateur) résultant du non-respect, dans le chef du titulaire d'agrément ou du distributeur, des dispositions de l'article 8.

## 9 Figures

Figure 1 - Géométrie du talon de barrette et des pattes de sertissage

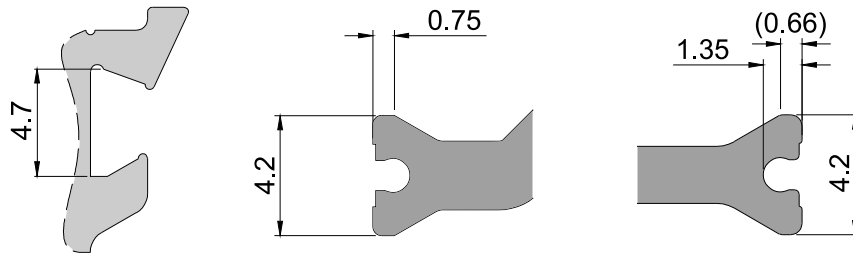


Figure 2: Confort 125 – Confort 130

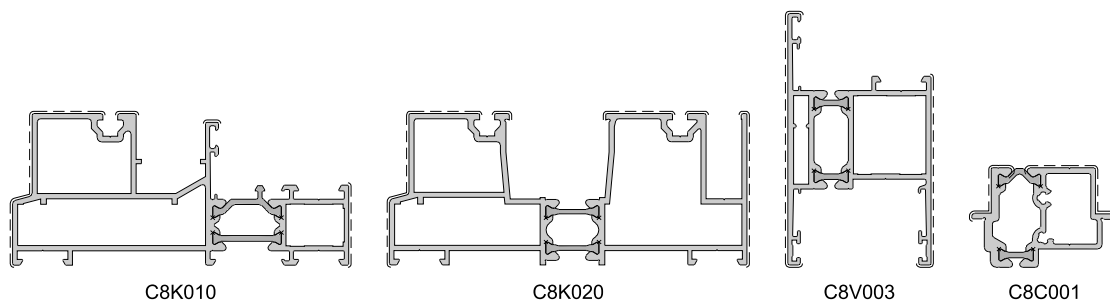


Figure 3 – Confort 160 - Smartline

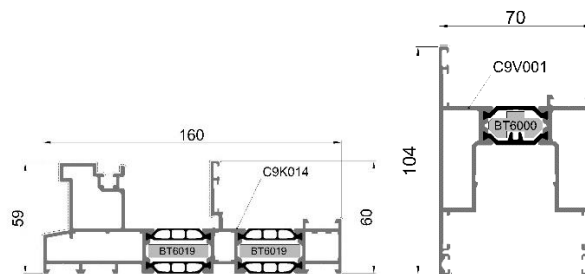


Figure 4 – Avantis 70

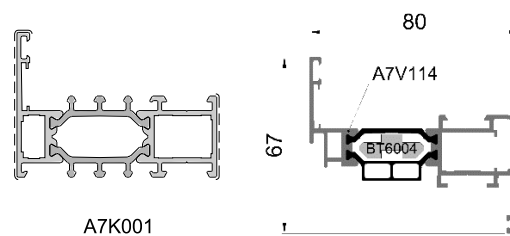


Figure 5 – Avantis 70 Smartline

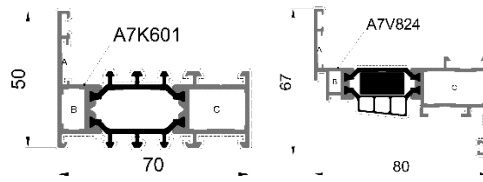


Figure 6 –Avantis 70HV

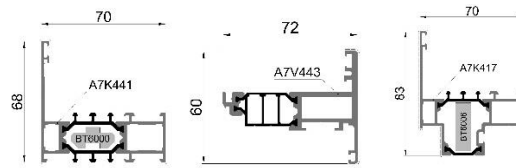


Figure 7 –Avantis 75

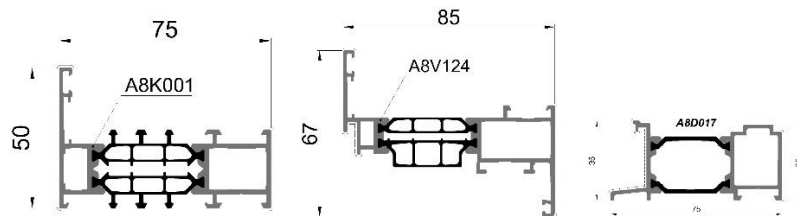


Figure 8 –Avantis 75 Smartline

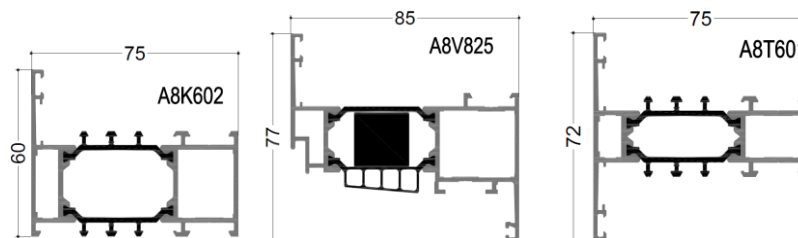


Figure 9 –Avantis 75HV

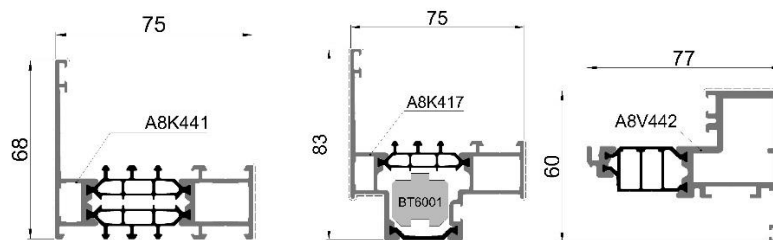
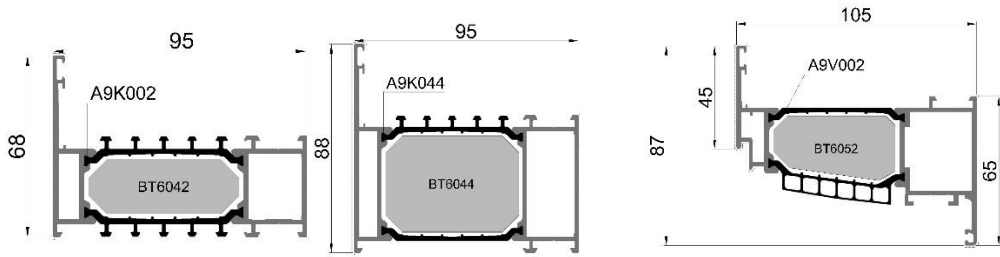


Figure 10 – Avantis 95



Cet agrément technique a été publié par l'UBAtc, sous la responsabilité de l'opérateur d'agrément, BCCA, et sur base de l'avis favorable du Groupe Spécialisé "FACADES", accordé le 13 mars 2014.

Par ailleurs, l'opérateur de certification, BCCA, a confirmé que la production satisfait aux conditions de certification et qu'une convention de certification a été conclue avec le titulaire d'agrément.

Date de publication : 22 mars 2023

Cet ATG remplace l'ATG H771, valable du 17/09/2021 au 16/09/2026. Les modifications par rapport à la version précédente sont reprises ci-après :

#### Modifications par rapport à la version précédente

- Adaptation de l'adresse de BCCA
- Ajout système de conception mécanique type O
- Ajout de coupures thermiques pour Avantis 75 Smartline
- Ajout de système d'assemblage Avantis 75 Smartline

Pour l'UBAtc, garant de la validité du processus d'agrément

Pour l'opérateur d'agrément et de certification

Eric Winnepenninckx,  
Secrétaire général



Benny De Blacere,  
Directeur



Olivier Delbrouck,  
Directeur général



L'agrément technique reste valable, à condition que le système, sa fabrication et tous les processus pertinents à cet égard :

- soient maintenus, de sorte à atteindre au minimum les résultats d'examen tels que définis dans cet agrément technique ;
- soient soumis au contrôle continu de l'opérateur de certification et que celui-ci confirme que la certification reste valable.

Si ces conditions ne sont plus respectées, l'agrément technique sera suspendu ou retiré et le texte d'agrément supprimé du site Internet de l'UBAtc. Les agréments techniques sont actualisés régulièrement. Il est recommandé de toujours utiliser la version publiée sur le site Internet de l'UBAtc ([www.butgb-ubatc.be](http://www.butgb-ubatc.be)).

La version la plus récente de l'agrément technique peut être consultée grâce au code QR repris ci-contre.



l'UBAtc asbl est notifié par le SPF Économie dans le cadre du Règlement (UE) n°305/2011.

Les opérateurs de certification désignés par l'UBAtc asbl fonctionnent conformément à un système susceptible d'être accrédité par BELAC ([www.belac.be](http://www.belac.be)).

L'UBAtc asbl est un organisme d'agrément membre de :



European Organisation for Technical Assessment

[www.eota.eu](http://www.eota.eu)



Union européenne pour l'Agrément Technique  
dans la construction

[www.ueatc.eu](http://www.ueatc.eu)



World Federation of Technical Assessment  
Organisations

[www.wftao.com](http://www.wftao.com)